

## フレックスフィードの設置と設置数量



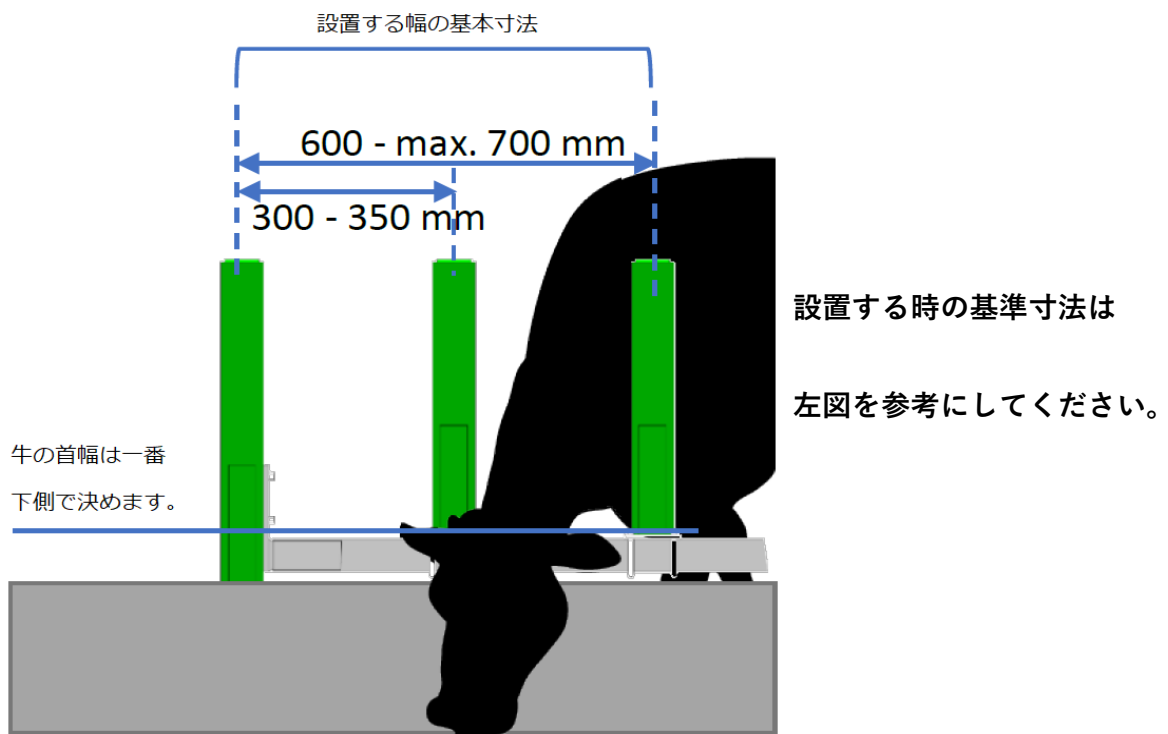
上写真のように、取付けるポリマーチューブ（緑）は3本で牛1頭が基準となります。

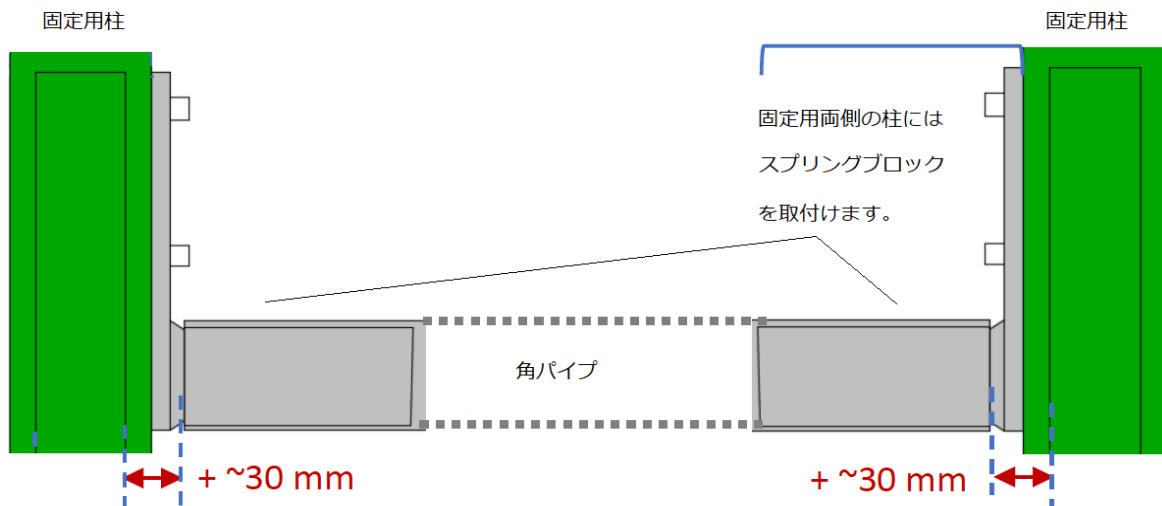


左は1組のセット内容となります。

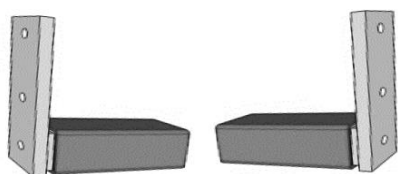
ポリマーチューブ（緑）は2本セットです。

（長さ520mm、太さ65mm）

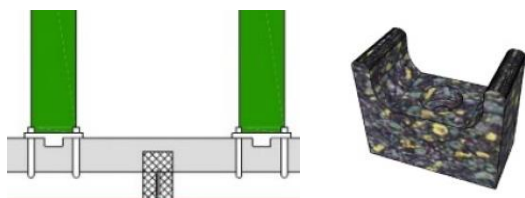




下側のポリマーチューブを取付ける角パイプの両側にはスプリングブロックを取付けます。



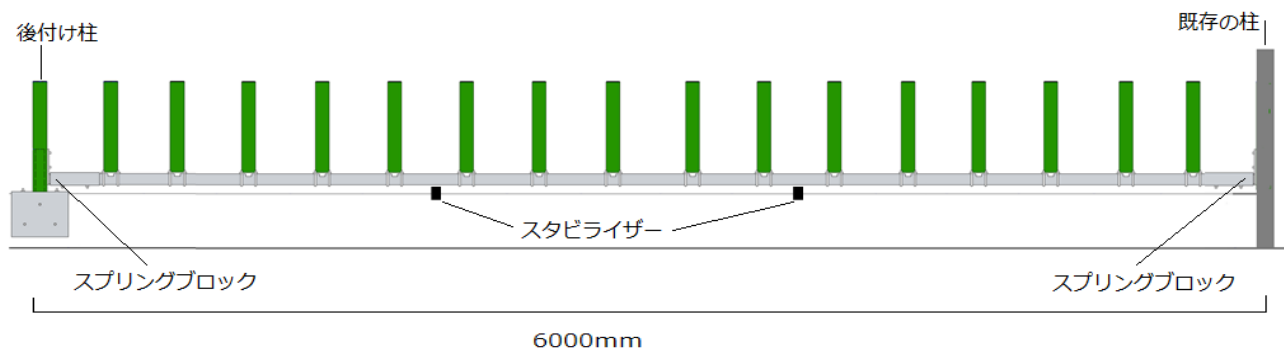
スプリングブロックは2個1組となります。



設置する距離が長い場合、角パイプの下がり防止にスタビライザーを入れます。

(3~5mに1個、5~6mに2個)

### 6 mスパンに設置した場合 (例)



6 mのスパンに設置する場合、ポリマーチューブ8組 スプリングブロック1組 スタビライザー2個となります。

取付けは既存の柱を使うか、新たにポストを設置して取付けてください  
また、角パイプ(別売) は必要な長さをお客様にてご準備願います。